



◆安心と信頼のリフォーム工事◆

—リフォーム例を紹介—



施工前



施工後



施工前



施工後



施工前



施工後



キッチンパネルは汚れが付きにくく、
凸凹と目地が無く
なることでお掃除
が楽になります

施工前

タイル壁



施工後

キッチンパネル

セール期間中に80万円(税込)以上のお買い上げで

商品券 **1万円** 分プレゼント

システムキッチン基本工事内容

解体 処分 下地木工事 給水・給湯・排水・接続工事 組立
換気扇接続工事 電気工事 ガス工事 養生 キッチンパネル施工

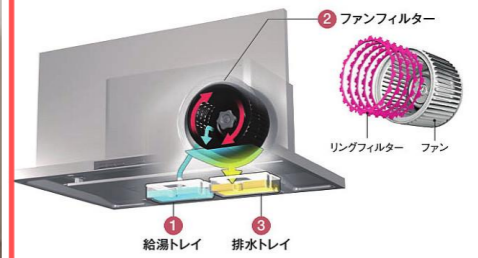


当社特典+メーカー特典
ステディア(システムキッチン)をご成約で

とってもクリンフードから洗・エール レンジフード に

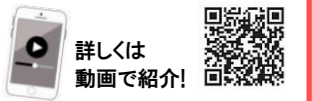
無償グレードUP!!

※ステディア(扉クラス4以上)をご成約のお客様が対象です。



3ステップの簡単お掃除

- ① 給湯トレイにお湯を入れます。
- ② 洗浄ボタンを押します。
- ③ 排水トレイの水を捨てます。



※下記価格にはビルトインコンロは含まれておりません。

グリッド7. STEDIA (ステディア)

I型 2550mm

参考価格

1,451,520円(税込/工事費込)

103万円(税込)

基本工事費 349,704円(税込)含む

流レールシンク
レールがキレイをお手伝い

水の力を利用して野菜クズ
や汚れを排水口に流して、
お手入れの手間を軽減します。



※下記価格にはビルトインコンロは含まれておりません。

Takara standard EMAGE (エマージュ)

I型 2550mm

参考価格

1,178,712円(税込/工事費込)

99万円(税込)

基本工事費 337,608円(税込)含む

当社特典+メーカー特典 Takara standard
システムキッチンをご成約で
鍋敷きプレゼント

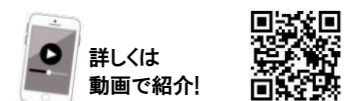
シンクの中で「洗う、調理、片づける」をスムーズに



洗った野菜などの水切りをします。

まな板をシンクの上に置けるので
洗う、切る、捨てるがスムーズに

中段を利用することで、
汚れを気にせず作業できます。



※場合によっては、設置出来ない場所や追加工事が発生することがあります。写真はイメージです。参考価格は、メーカー希望小売価格と工事費を合算した価格です。